



Ела в твоя дом!



КАКВО НИ ПРАВИ ЩАСТЛИВИ?

“Ела в твоя дом“ това е посланието, което нашият комплекс от “затворен тип“ отправя към Вас. Ще създадем жилищна среда, която ще Ви даде нещо повече от дом – ще Ви даде здравословно, защитено, красиво и уютно кътче, което да сплотява всеки ден цялото Ви семейство. Мисълта за един перфектен дом беше неотлъчно с нас по време на целия процес - от идеята, през намирането на перфектната локация, визията на архитектурата, изборът на материали, контролирано изпълнение и бъдещата поддръжка.



>> www.sohome.bg <<



23 дка вътрешни паркове и градини без движение на автомобили



18 специализирани магазина и търговски обекти



Водни огледала и фонтани



Фитнес център с целнес зона



7 броя детски площадки



Подземен паркинг на 2 нива



Детски център



24/7 контролиран достъп и видеонаблюдение



Ресторант – градина



управление и поддръжка

>> www.sohome.bg <<

В комплекса са разположени десет 5-етажни сгради на площ от 35 дка, от които 23 дка красиви, зелени градини. Апартаментите са просторни и ориентирани на юг, което ще допринесе за комфорта на цялото Ви семейство. Ние залагаме на най-добрите, естествени и качествени материали, като се стремим да постигнем максимална енергийна ефективност.



ИНОВАТИВНИ И ЕНЕРГОЕФЕКТИВНИ СГРАДИ



- >> Вентилируеми фасади с каменно-минерална вата и немски клинкерни плочи
- >> Допълнителна шумоизолация между апартаментите с каменно-минерална вата
- >> Алумиева дограма - система Schüco AWS 75 SI със скрит обков и троен стъклопакет 46мм Guardian Glass
- >> Индивидуална термopомпа Toshiba за отопление, охлаждане и топла вода
- >> Подово отопление – система Oventrop монтирано във всяка стая
- >> Стъклени парапети от затъмнен, закален триплекс
- >> Луксозни общи площи изпълнени по дизайнерски проект с безшумни, 8 местни асансьори Schindler



SoHome Residential Park е жилищен комплекс разположен в една от най-съвременните зони на гр. София – район Лозенец. Комплексът е хармонично вписан в контекста на средата, в която е ситуиран. Два основни елемента - гората и градът, преливайки се в едно цяло, определят цялостната архитектурна идея с изглед към планината. Комплексът граничи с:

- >> Ловен парк
- >> Зоологическа градина
- >> Река Драгалевска
- >> Улица Сребърна

Сред предимствата на локацията на комплекса е и близостта му до Метростанция Витоша; МОЛ Paradise; Южен парк; множество училища, детски градини и спортни комплекси – тенис клуб "Малееви", спортен център "Пулев", Orange Фитнес; Болници "Токуда", "Вита" и "Лозенец".




На 20м. от комплекса е ситуирана спирка на градския транспорт, която осигурява достъп до всеки квартал на София.

>> www.sohome.bg <<







 sales@sohome.bg
 +359 882 11 00 22; +359 882 33 00 22
 www.sohome.bg
гр. София, ул. "Шаварски път" 3

